



Mediapulse Streaming Data

Quartalsbericht Q1/2021

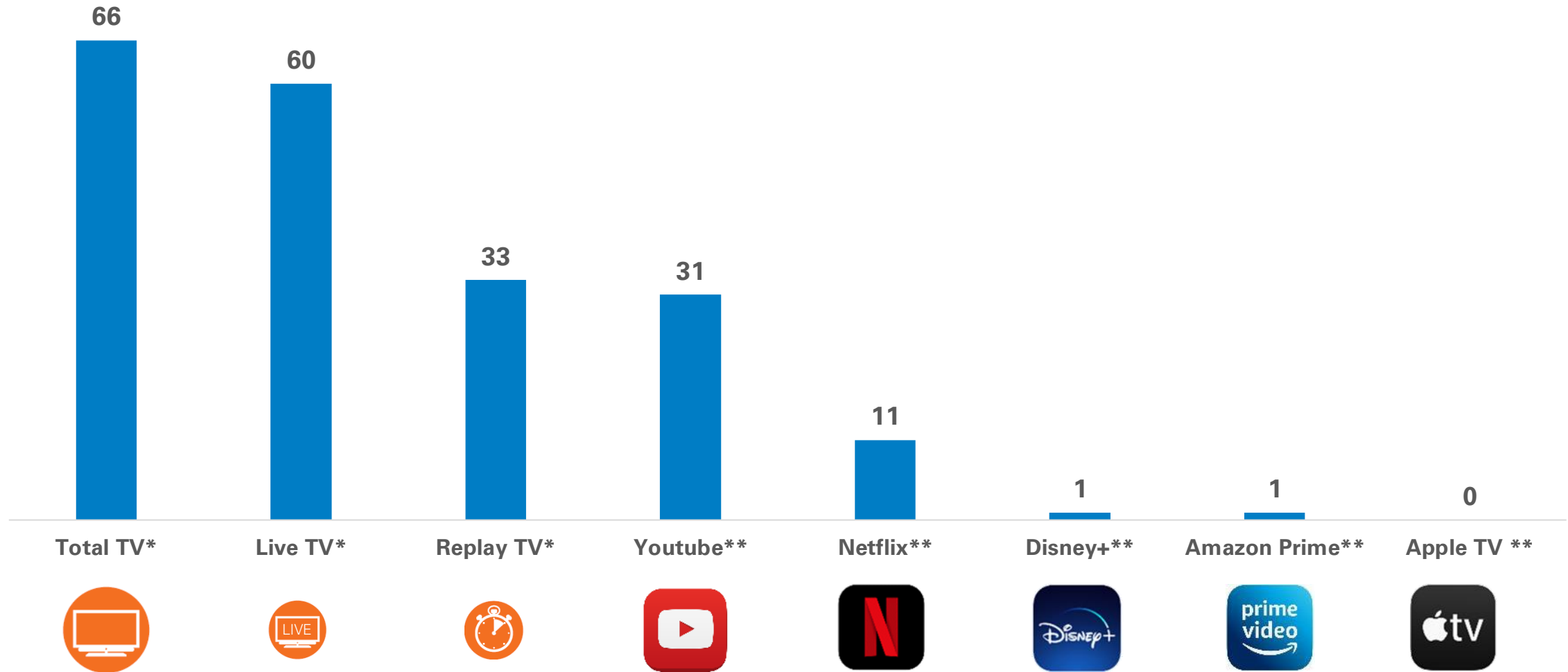


Bern, 14. April 2021

mediapulse

Tagesreichweite in Prozent

Schweiz gesamt



*MEDIAPULSE TV DATA, 1.1. – 31.3.2021, TOTAL PERSONEN 3+ (MIT GÄSTEN), NRW-%, 24H, MO-SO, ALL TV-PLATFORMS, OVERNIGHT+7 (TOTAL TV)/ LIVE (LIVE TV)/ RECORDED VIEW (REPLAY TV), NUTZUNG ZU HAUSE, TV-SET.

**MEDIAPULSE STREAMING DATA, 1.1. – 31.3.2021, TOTAL PERSONEN 3+, NRW-%, 24H, MO-SO, STREAMING-PLATFORMS, NUTZUNG ZU HAUSE, TV-SET/ SMARTPHONE/ DESKTOP/ LAPTOP/ TABLET.

Tagesreichweite in Prozent

Schweiz gesamt und Sprachregionen

	Total TV*	Live TV*	Replay TV*	YouTube**	Netflix**	Disney+**	Amazon Prime**	Apple TV+**
Deutschschweiz	65	60	32	30	11	1	1	0
Suisse romande	66	60	38	32	14	1	1	0
Svizzera italiana	74	69	38	30	14	1	1	0
Schweiz gesamt	66	60	33	31	11	1	1	0

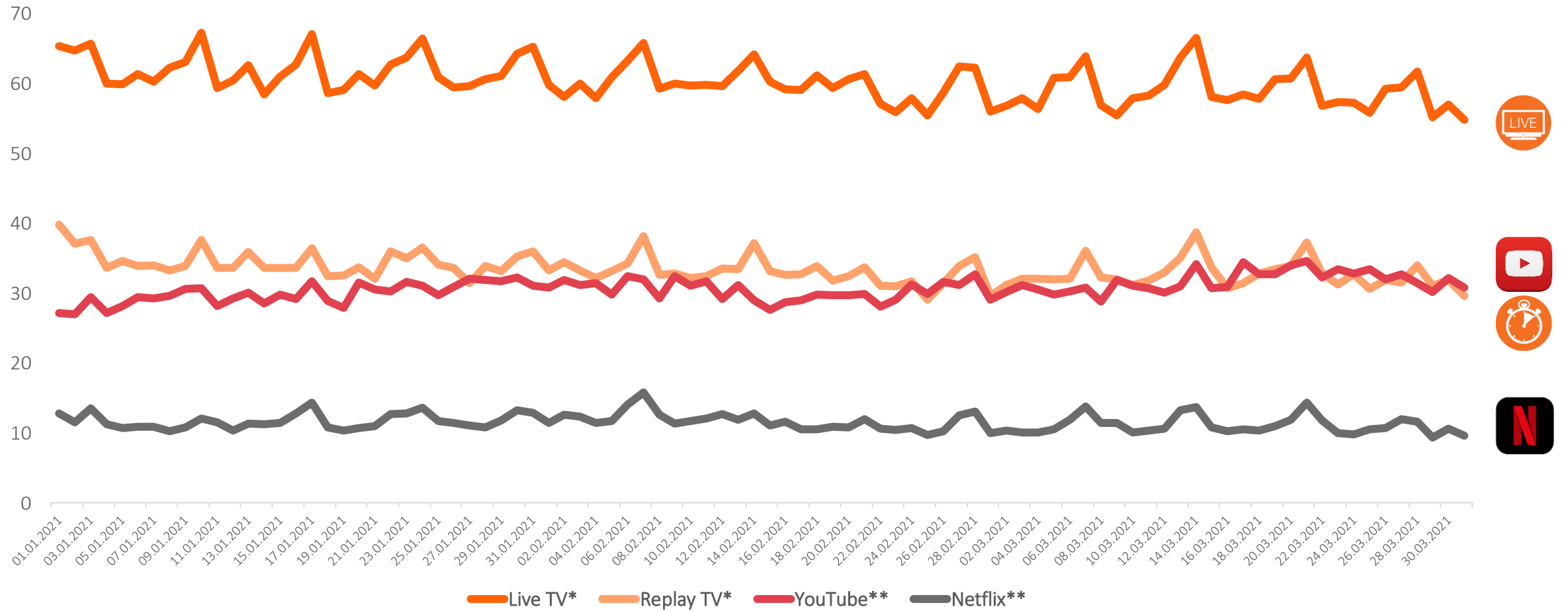


* MEDIAPULSE TV DATA, 1.1. – 31.3.2021, TOTAL PERSONEN 3+ (MIT GÄSTEN), NRW-%, 24H, MO-SO, ALL TV-PLATFORMS, OVERNIGHT+7 (TOTAL TV)/ LIVE (LIVE TV)/ RECORDED VIEW (REPLAY TV), NUTZUNG ZU HAUSE, TV-SET.

** MEDIAPULSE STREAMING DATA, 1.1. – 31.3.2021, TOTAL PERSONEN 3+, NRW-%, 24H, MO-SO, STREAMING-PLATFORMS, NUTZUNG ZU HAUSE, TV-SET/ SMARTPHONE/ DESKTOP/ LAPTOP/ TABLET.

Tagesreichweiten im Quartalsverlauf in Prozent

Schweiz gesamt

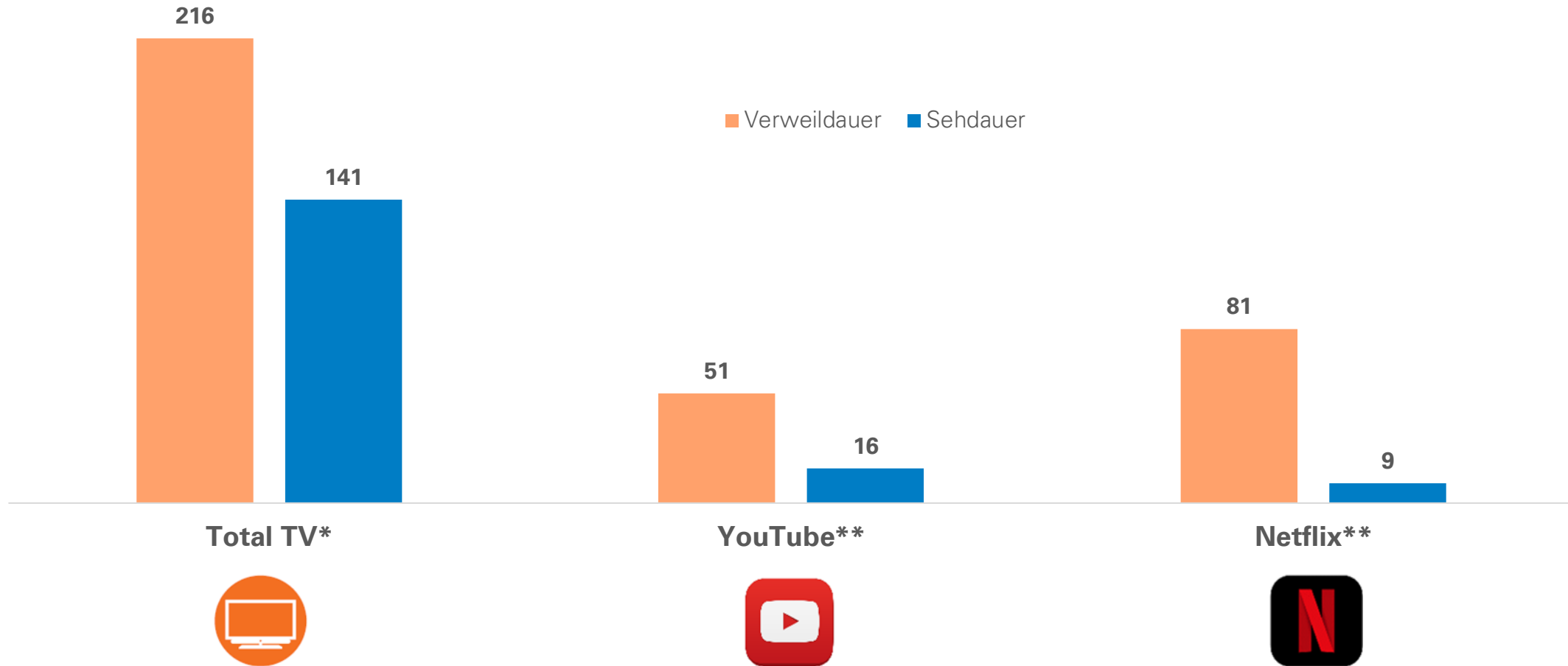


*MEDIAPULSE TV DATA, 1.1. – 31.3.2021, TOTAL PERSONEN 3+ (MIT GÄSTEN), NRW-%, 24H, MO-SO, ALL TV-PLATFORMS, LIVE (LIVE TV)/ RECORDED VIEW (REPLAY TV), NUTZUNG ZU HAUSE, TV-SET.

**MEDIAPULSE STREAMING DATA, 1.1. – 31.3.2021, TOTAL PERSONEN 3+, NRW-%, 24H, MO-SO, STREAMING-PLATFORMS, NUTZUNG ZU HAUSE, TV-SET/ SMARTPHONE/ DESKTOP/ LAPTOP/ TABLET.

Tägliche Verweil- und Sehdauer in Minuten

Schweiz gesamt



* MEDIAPULSE TV DATA, 1.1. – 31.3.2021, TOTAL PERSONEN 3+ (MIT GÄSTEN), VD, SD, 24H, MO-SO, ALL TV-PLATFORMS, OVERNIGHT+7 (TOTAL TV), NUTZUNG ZU HAUSE, TV-SET.

** MEDIAPULSE STREAMING DATA, 1.1. – 31.3.2021, TOTAL PERSONEN 3+, VD, SD, 24H, MO-SO, STREAMING-PLATFORMS, NUTZUNG ZU HAUSE, TV-SET/ SMARTPHONE/ DESKTOP/ LAPTOP/ TABLET.

Tägliche Verweildauer in Minuten

Schweiz gesamt und Sprachregionen

	Total TV*	YouTube**	Netflix**
Deutschschweiz	207	50	80
Suisse romande	233	57	82
Svizzera italiana	249	48	85
Gesamte Schweiz	216	51	81



* MEDIAPULSE TV DATA, 1.1. – 31.3.2021, TOTAL PERSONEN 3+ (MIT GÄSTEN), VD, 24H, MO-SO, ALL TV-PLATFORMS, OVERNIGHT+7 (TOTAL TV), NUTZUNG ZU HAUSE, TV-SET.

** MEDIAPULSE STREAMING DATA, 1.1. – 31.3.2021, TOTAL PERSONEN 3+, VD, 24H, MO-SO, STREAMING-PLATFORMS, NUTZUNG ZU HAUSE, TV-SET/ SMARTPHONE/ DESKTOP/ LAPTOP/ TABLET.

Tägliche Sehdauer in Minuten

Schweiz gesamt und Sprachregionen

	Total TV*	YouTube**	Netflix**
Deutschschweiz	134	15	8
Suisse romande	153	18	11
Svizzera italiana	185	14	12
Gesamte Schweiz	141	16	9



*MEDIAPULSE TV DATA, 1.1. – 31.3.2021, TOTAL PERSONEN 3+ (MIT GÄSTEN), SD, 24H, MO-SO, ALL TV-PLATFORMS, OVERNIGHT+7 (TOTAL TV), NUTZUNG ZU HAUSE, TV-SET.

**MEDIAPULSE STREAMING DATA, 1.1. – 31.3.2021, TOTAL PERSONEN 3+, SD, 24H, MO-SO, STREAMING-PLATFORMS, NUTZUNG ZU HAUSE, TV-SET/ SMARTPHONE/ DESKTOP/ LAPTOP/ TABLET.